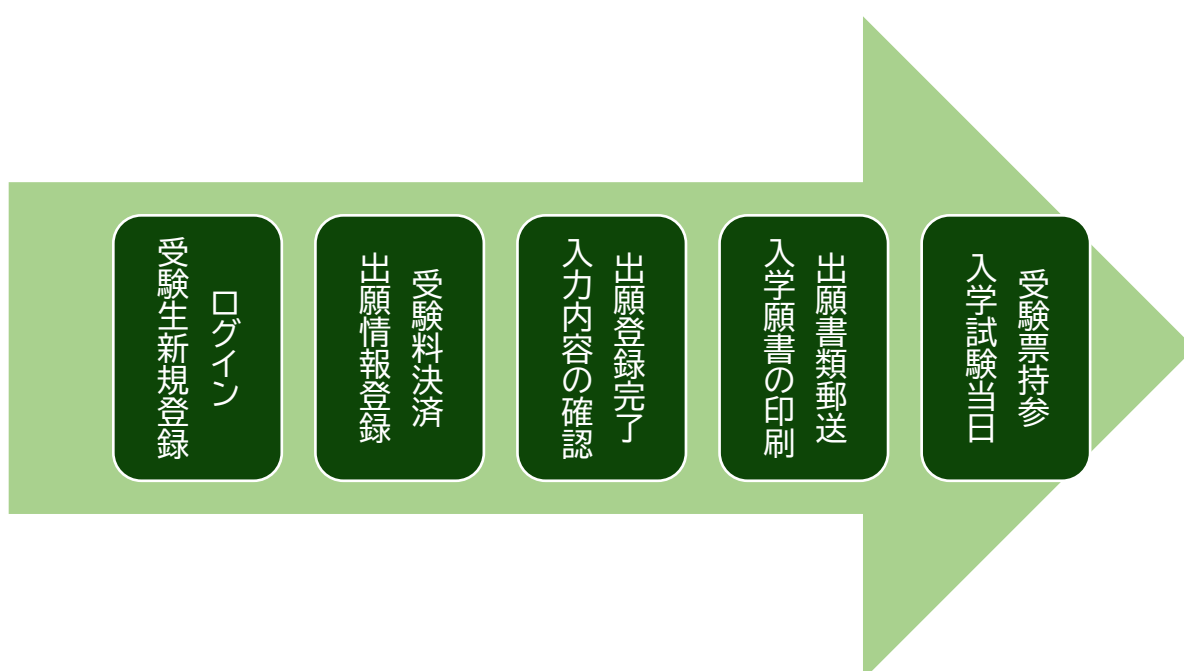


# 上野学園高等学校 Web 出願の手引き

出願登録は1月7日(土)9:00から可能です。

説明会・イベント等で受験生登録がお済みの方はその際のID・パスワードを利用してログインしてください。

## Web 出願手続きの全体の流れ



## 目次

1. ログイン ..... p.2
2. 受験生新規登録 ..... p.3
3. 出願登録 ..... p.4
4. 受験料決済方法選択 ..... p.5
5. 顔写真のアップロード(任意) ..... p.7
6. 出願登録完了 ..... p.8
7. 入学願書の印刷 ..... p.10
8. 必要書類の郵送 ..... p.12

◎ご家庭にインターネット環境・印刷環境がない場合は本校の端末を用いての出願・印刷が可能です。  
詳細は本校までお問い合わせください。

☎03-3847-2201 (平日 9時~17時・土曜 9時~15時)

# 1. ログイン

本校ホームページ「【高校受験】Web 出願手続きについてのご案内」より、出願予定の学科・コースをご選択いただき、ログインしてください。

学校説明会や個別相談会等で登録済みの方は同じ ID とパスワードでお入りください。

未登録の方はまず「受験生新規登録」を行ってください。登録時はメールの送受信環境が必要です。



登録済みの方は 4 ページに、未登録の方は次の 3 ページにお進みください。

## Q.パソコンでの推奨環境は？

A.推奨環境は以下のようになります。

OS … Windows10 以上/Mac OS 10.0 以上

ブラウザ(Windows、MacOS) … Chrome/Firefox/Microsoft Edge/Safari 各ブラウザ最新版  
となっております。

推奨環境下のご利用でも OS とブラウザの組み合わせ、ブラウザの設定状況等によって表示、機能に不具合が起こる可能性があります。ご了承くださいますようお願いいたします。

## Q.スマホ・タブレットでの推奨環境は？

A.推奨環境は以下のようになります。

OS … Android OS 10.0 以上/iOS 14.0 以上

ブラウザ … (Android)各 OS の Google Chrome 最新版/(iOS)各 OS の Safari 最新版

## Q.ボタンをクリックしても反応しない、または画面の一部が表示されません。

A. Web ブラウザの設定をご確認ください。

Cookie および JavaScript の設定が有効になっているか確認してください。無効の場合は一時的に有効にさせていただきますようお願いいたします。またポップアップ機能も有効にしてください。

## 2. 受験生新規登録

「受験生新規登録」[登録する](#)をクリックすると次の画面が表示されます。必要箇所にご入力いただき、登録してください。

ここで設定した ID とパスワードは忘れないようにしてください。

[登録](#)をクリックすると、ご入力いただいたアドレスに仮登録完了メールが届きます。  
仮登録から1時間以内にメールを開き本登録までお済ませください。

Q.仮登録メール・申込完了メールが届きません。

A.ドメイン指定の設定をご確認いただき、指定解除をお願いいたします。

設定の詳細につきましては、ログインページの下部に携帯電話各社のドメイン指定解除設定に関するページのリンクを貼ってありますので、こちらにアクセスしてご確認ください。

また迷惑メールフォルダに振り分けられてしまうこともありますのでご確認ください。

Q.仮登録メールが来ないので、同じメールアドレスで新規登録しようとすると既に登録されているという内容のエラーが表示されてしまいます。

A.仮登録後1時間は登録の内容が保持されているため、同じメールアドレスでの登録ができません。ドメイン指定の解除などでメールを受信できるようになった場合は、1時間経過してから再度登録をお願いいたします。

アドレスの誤入力の可能性がある場合は恐れ入りますが、受信できるメールアドレスで再度新規登録をお願いいたします。

### 3. 出願登録

出願ページは学科・コース毎に分かれています。特に普通科のコース選択の際はご注意ください。  
誤ったコースで出願された場合は、出願情報の取り消し後、再出願となる可能性があります。

- ① 普通科・特別進学コースα    ② 普通科・特別進学コースβ    ③ 普通科・総合進学コース  
 ④ 音楽科(コース共通)

よくご確認いただき、出願登録をお願いいたします。

#### 出願ページ例

要確認！！

#### 2022年度 上野学園高等学校 **普通科・特別進学コースβ入学試験**

【必須】は入力必須項目です。

■出願する試験種別を選択してください。

(※1) 推薦・併願優遇制度入試 コースチャレンジについて

希望者のみ、特別進学コースαの可否をあわせて判定いたします。

ご希望の方は①出願する入試日程と②同日程の[αコースチャレンジ]の**2か所**にチェックを入れてください。

(※2) 一般入試(併願優遇制度を除く) コース併願について

2/10,12の一般入試では希望者のみ、総合進学コースの可否をあわせて判定いたします。

ご希望の方は①出願する入試日程と②同日程の[総合進学コース併願]の**2か所**にチェックを入れてください。

開催日	開始時間			
2022年01月22日(土)	08:20～	B推薦(併願)	¥22,000	<input type="checkbox"/> 【1/22】B推薦
2022年01月22日(土)	08:20～	B推薦(併願)[αコースチャレンジ] ※1	¥0	<input type="checkbox"/> 【1/22】B推薦・αコースチャレンジ(↑【1/22】B推薦も必ずチェック)
2022年02月10日(木)	08:20～	併願優遇制度	¥22,000	<input type="checkbox"/> 【2/10】併願優遇
2022年02月10日(木)	08:20～	併願優遇制度[αコースチャレンジ] ※1	¥0	<input type="checkbox"/> 【2/10】αコースチャレンジ(↑【2/10】併願優遇も必ずチェック)
2022年02月10日(木)	08:20～	一般入試	¥22,000	<input type="checkbox"/> 【2/10】一般
2022年02月10日(木)	08:20～	一般入試[総合進学コース併願] ※2	¥0	<input type="checkbox"/> 【2/10】総進併願(↑【2/10】一般も必ずチェック)

まずは該当する出願区分に☑ を付けてください。

コースチャレンジやコース併願を希望する場合は2か所に☑ を付けてください。

続いて受験生本人や住所、保護者等の必要情報を入力してください。

**志願者情報**

志願者：氏名 **必須** 姓  名

志願者：フリガナ **必須** セイ  メイ

志願者：生年月日 **必須** 選択  年 選択  月 選択  日

志願者：性別 **必須**  男子  女子

在籍校 **必須**

## 4. 受験料決済方法選択

次に、受験料の決済方法を選択してください。以下の方法でのお支払いが可能です。

### ① クレジットカード

JCB、AMEX、Diners、VISA、MASTER

### ② コンビニ

・セブン イレブン、ファミリーマート、ローソン、ミニストップ、セイコーマート、デイリーヤマザキ

### ① クレジットカードを選択した場合

#### 決済方法選択

<input checked="" type="radio"/> クレジットカード <input type="radio"/> コンビニ・ペイジー	
カード種別	<b>必須</b> <input type="text" value="選択してください"/>
カード番号	<b>必須</b> <input type="text"/> ※ハイフンなしでご入力ください。(半角数字のみ) 例: 1111222233334444
セキュリティコード	<b>必須</b> <input type="text"/> ※3~4桁の数字をご入力ください。
有効期限	<b>必須</b> <input type="text" value="選択"/> 月 <input type="text" value="選択"/> 年
カード名義氏名	<b>必須</b> <input type="text"/> <input type="text"/> ※お手持ちのクレジットカードに記載されている通りにご入力ください。 例: TARO YAMAMOTO
電話番号	<b>必須</b> <input type="text"/> ※ハイフンなしでご入力ください。(半角数字のみ) 例: 0312341234
メールアドレス	<b>必須</b> <input type="text"/>

## ② コンビニを選択した場合

### 決済方法選択

クレジットカード  コンビニ・ペイジー

支払方法選択 **必須** 選択してください ▼

電話番号 **必須**   
※ハイフンなしでご入力ください。(半角数字のみ)  
例: 0312341234

メールアドレス **必須**

名前 (カタカナ) **必須**    
※お名前は全角カタカナで入力してください。

**コンビニ決済をご選択された場合、出願登録期間の締め切りが支払期限となります。**  
支払期限を過ぎると、出願情報を一度削除し、再登録の必要があります。予めご了承ください。

① クレジットカード、② コンビニともに事務手数料がかかり、自己負担となります。

なお、受験料決済後、本校からの領収書の発行はいたしかねます。

クレジットカードの利用明細やコンビニ支払の際の払込領収書・お客様控等にてご確認をお願いいたします。

## 5. 顔写真のアップロード(任意)

入学願書および受験票には、それぞれ受験生本人の顔写真の貼付が必要となりますが、代わりに出願時に顔写真をアップロードしていただくことも可能です。

アップロードには写真の画像データが必要です。Web 出願に使用する端末(PC、スマートフォン、タブレット等)にデータを取り込んでおいてください。

※写真はスマートフォンやタブレット等で撮影したものでも構いません。

※写真は後からでもマイページから修正・変更ができます。

❖決済方法選択の下にアップロードする箇所があります。



❖この画面が開き中央の+をクリックすると画像データを選択でき、選んだ画像のトリミング(必要部分の抜き出し)ができます。



画像をアップロードした場合、入学願書や受験票に自動で顔写真が埋め込まれますので、あらためて貼付していただく必要はありません。

画像アップロードを行わない場合は、タテ 4cm×ヨコ 3cm の顔写真を 2 枚ご用意ください。

## 6. 出願登録完了

**確認する**をクリックし、入力内容に誤りがないかを確認してください。

生徒画像

下記の形式およびサイズでアップロードしてください。  
対象ファイル：JPEG、PNG、GIF（写真データ）  
ファイルサイズ上限：2MB



削除

確認する

Q.申込画面から先に進めません。

A.必須項目で入力されていないものは赤文字でエラーメッセージが表示されます。

また最上部の申込試験の選択も必須になっております。

エラーメッセージが出ている箇所がないか、出願ページ全体を今一度ご確認ください。

※内容確認画面 ※今一度、出願の学科・コースに誤りがないかご確認ください！

### 2022年度 上野学園高等学校 普通科・特別進学コースβ入学試験

内容を確認してください。

こちらが最終確認ページになります。本画面を必ずプリントアウトしてください。

開催日	開始時間	試験	科目	
2022年02月10日（木）	08:20～	併願優遇制度	【2/10】併願優遇	¥22,000
2022年02月10日（木）	08:20～	併願優遇制度 [α-ｽﾌﾟﾘﾝｸﾞ] ※1	【2/10】α-ｽﾌﾟﾘﾝｸﾞ（↑ 【2/10】併願優遇 も必ずチェック）	¥0
事務手数料				¥579
ご請求金額				¥22,579

（志願者情報・住所・保護者情報等 省略）




## 決済方法選択

	クレジットカード
カード種別	VISA
電話番号	<input type="text"/>
メールアドレス	<input type="text"/>

生徒画像



**登録**をクリックすると出願情報の登録が確定します。

**修正**をクリックすると入力画面に戻ります。

(戻った場合決済情報の再入力が必要になる場合がありますのでご注意ください。)

**※出願登録完了後は受験料の返金は一切できません。**よくご確認の上、登録をお願いいたします。

### ✦登録完了後の画面

2022年度 上野学園高等学校 普通科・特別進学コースβ入学試験

登録が完了いたしました。登録のメールアドレスにメールを送信いたしました。返信メールが届かない場合は、入力したご自身のメールアドレスをご確認ください。

**※出願登録完了後、同時に申込完了メールや決済情報のメールが届きますので必ずご確認ください。**

## 7. 入学願書の印刷

前ページで届いたメールの「▼入学願書・受験票のダウンロードはこちら▼」の URL から入学願書をダウンロードし、A4 サイズ・縦向きに印刷してください。※24 時間ダウンロード可能

認証のために生年月日を入力し、**認証する** ボタンをクリックしてください。

**2022年度 上野学園高等学校 普通科・特別進学コースβ入学試験 ログイン**

情報を入力してください。

生年月日

選択

年

選択

月

選択

日

認証する

### ※認証後「受験票ダウンロード」画面

**2022年度 上野学園高等学校 普通科・特別進学コースβ入学試験 受験票ダウンロード**

開催日	開始時間			
2022年02月	08:20 ~			

願書ダウンロード

受験票ダウンロード

### ※願書イメージ


2022年度 入学願書

学科・コース	普通科 特別進学コースβ				写真貼付 45mm×30mm 顔写真2枚貼付 （受験票に 貼付する）
	試験日	入試区分	出願	チャレンジ （希望者のみ）	
出願	1/22(土)	A群			出願済
	1/22(土)	B群			
	2/10(水)	併願希望	○	○	
	2/12(土)	一般			
受験番号	6				
フリガナ					
氏名					
生年月日	2006年		性別		
住所					
TEL					
自宅住所					
フリガナ					志願者との関係
氏名					
関係					
緊急連絡先	TEL				
緊急連絡先	TEL				

※注意事項  
 ①写真貼付欄をアップロードしていない場合は、願書に写真を貼付した状態で提出してください。  
 ②住所等の入力内容が間違っていた場合は、訂正内容を最中にご連絡ください。  
 ③学科・コースや入試区分の間違いの場合は、出願情報を一括取り消して再度出願する必要があります。  
 詳しいお手続きについては、申込み要領書（TEL: 03-3847-2201）までお問い合わせください。

上野学園高等学校 (TEL: 03-3847-2001)

また、マイページからも入学願書のダウンロードが可能です。  
マイページログイン後、ページ下部の WEB 出願詳細をクリックしてください。



#### WEB 出願詳細画面

##### WEB出願詳細

	日程	開催時間			
	2022年02月 📅	08:20 ~			
				事務手数料	
				ご請求金額	
				<a href="#">願書ダウンロード</a>	<a href="#">生徒画像アップロード</a> <a href="#">受験票ダウンロード</a>

※受験票も、同様の手順でダウンロードが可能です。

以下の日付以降に受験票ダウンロードが可能となります。

・推薦日程:1/15(日)~

・一般日程:1/25(水)~

受験票は A4 サイズ・横向きで印刷し、入学試験当日にご持参ください。

Q.スマホで入学願書 PDF や受験票 PDF が開きません。

A.スマートフォンに PDF を開くためのアプリが必要になります。

アプリをインストールしていただく、もしくはパソコンに転送してご確認ください。

Q.自宅にプリンターがありません。

A.印刷サービスを実施しているコンビニエンスストアなどで印刷をしてください。

PDF の受験票データをコンビニエンスストア設置のプリンターが対応している記録メディア(USB フラッシュメモリ等)にコピーしコンビニエンスストア店頭へお持ちください。PDF ファイルを印刷することができます(詳細は各店舗にお問い合わせください)。

※コンビニエンスストアのネットワークプリントサービスを利用する場合、詳細は各コンビニエンスストアの HP 内にあるマルチコピー機についての案内をご確認ください。

## 8. 必要書類の郵送

前ページで印刷した入学願書、調査書(+A 推薦の方は推薦書)を本校へ簡易書留にてご郵送ください。

郵送の際お使いいただける宛名ラベル(PDF)をご用意しています。

本校ホームページ「【高校受験】Web 出願手続きについてのご案内」より、ダウンロードが可能です。



簡易書留

東京都台東区東上野 4-24-12

上野学園高等学校  
入試広報室 行

書類提出用封筒

受験番号		氏名	
住所			

※該当する内容に印印を付けてください。

学科・コース	普通科		音楽科	
	<input type="checkbox"/> 特別進学コースa	<input type="checkbox"/> 特別進学コースb	<input type="checkbox"/> 特別進学コースc	<input type="checkbox"/> 特別進学コースd
<input type="checkbox"/> 総合進学コース	<input type="checkbox"/> 推薦入試 (1/22)	<input type="checkbox"/> 併願優遇入試 (2/10)	<input type="checkbox"/> 併願入試 (1/22)	<input type="checkbox"/> 併願優遇入試 (2/10)
<input type="checkbox"/> 併願優遇入試 (2/12)	<input type="checkbox"/> 一般入試 (2/10)	<input type="checkbox"/> 一般入試第1回 (2/10, 12)	<input type="checkbox"/> 一般入試第2回 (2/16) 替	<input type="checkbox"/> 一般入試 (2/12)
<input type="checkbox"/> 一般入試 (2/12)	<input type="checkbox"/> 一般入試第2回 (3/11) 替			

- ・宛名ラベルは A4 サイズで印刷してください。
- ・市販の角2号封筒(A4 が入るサイズ)に貼り付けてご使用ください。

### [郵送期間]

- ・推薦日程:1/16(月) 必着  
※「配達日指定」で 16日当日に到着するようお送りください。
- ・一般日程  
併願優遇:1/25(水)必着  
一般入試:1/27(金)~2/6(月) 必着  
※音楽科の 2/21(火), 3/17(金) 日程で受験の方は別途締切日があります。  
詳細は入学試験要項をご確認ください。

※本校での書類受け取りをもって出願完了といたします。