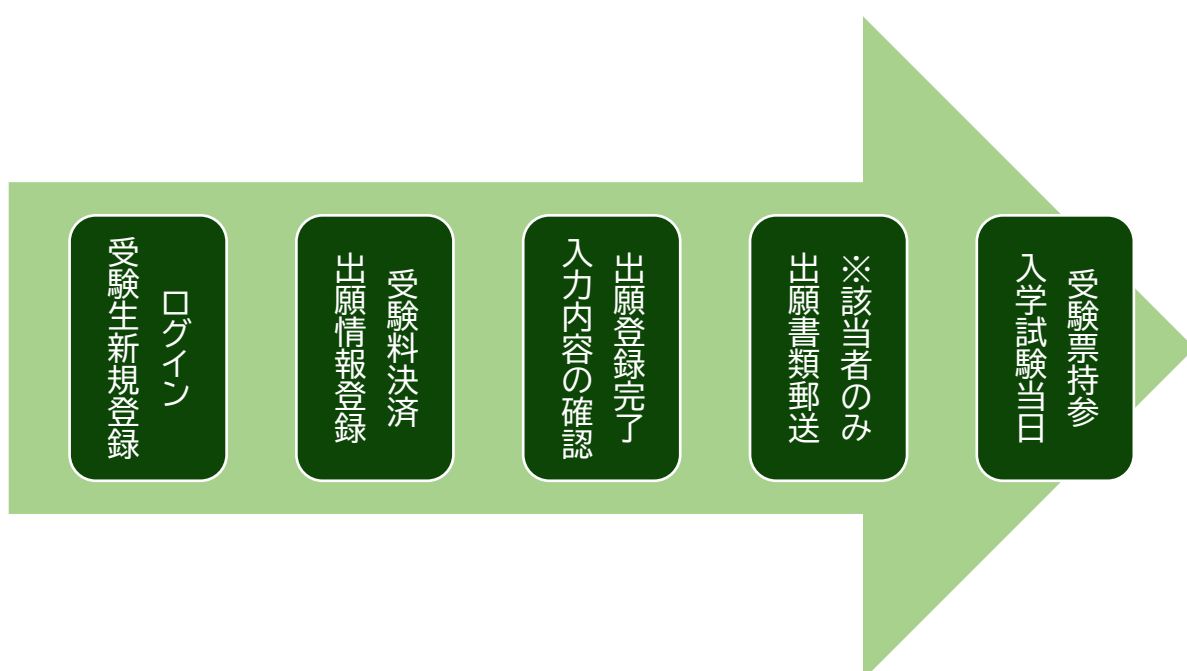


上野学園中学校 Web 出願の手引き

出願登録は1月10日(火)9:00から可能です。

説明会・イベント等で受験生登録がお済みの方はその際のID・パスワードを利用してログインしてください。

Web 出願手続きの全体の流れ



目次

1. ログイン p.2
2. 受験生新規登録 p.3
3. 出願登録 p.4
4. 受験料決済方法選択 p.5
5. 顔写真のアップロード(任意) p.7
6. 出願登録完了 p.8
7. 受験票の印刷 p.10

※入学試験要項に記載のあります「写真票」の持参は不要となりましたのでご承知おきください。

◎ご家庭にインターネット環境・印刷環境がない場合は本校の端末を用いての出願・印刷が可能です。
詳細は本校までお問い合わせください。

☎03-3847-2201 (平日 9時~17時・土曜 9時~15時)

1. ログイン

本校ホームページ「【中学受験】Web 出願手続きについてのご案内」より、該当する出願ページをご選択いただき、ログインしてください。

学校説明会や個別相談会等で登録済みの方は同じ ID とパスワードでお入りください。

未登録の方はまず「受験生新規登録」を行ってください。登録時はメールの送受信環境が必要です。

ログイン

▼受験生登録されている方はこちらからログインしてください。
▼新規の登録の方は、下の「受験生新規登録」のボタンより登録をしてください。
完了後に返信メールが届きます。携帯電話の受信設定をしている場合は、「@uenogakuen.ed.jp」からのメールが受信できるように設定してください。下方にリンクしております各キャリアの受信制限解除方法をご参照ください。

ID
パスワード

登録済みの方はこちら

認証する

ID/パスワードをお忘れの方は以下より確認/再発行してください。
[パスワード再発行](#)
[ID照会](#)

IDをお持ちでない方

受験生新規登録

受験生新規登録する場合は、下のボタンから新規登録画面に進んでください。

登録する

未登録の方はこちら

登録済みの方は 4 ページに、未登録の方は次の 3 ページにお進みください。

Q.パソコンでの推奨環境は？

A.推奨環境は以下のようになります。

OS … Windows10 以上/Mac OS 10.0 以上

ブラウザ(Windows、MacOS) … Chrome/Firefox/Microsoft Edge/Safari 各ブラウザ最新版
となっております。

推奨環境下のご利用でも OS とブラウザの組み合わせ、ブラウザの設定状況等によって表示、機能に不具合が起こる可能性があります。ご了承くださいますようお願いいたします。

Q.スマホ・タブレットでの推奨環境は？

A.推奨環境は以下のようになります。

OS … Android OS 10.0 以上/iOS 14.0 以上

ブラウザ … (Android)各 OS の Google Chrome 最新版/(iOS)各 OS の Safari 最新版

Q.ボタンをクリックしても反応しない、または画面の一部が表示されません。

A. Web ブラウザの設定をご確認ください。

Cookie および JavaScript の設定が有効になっているか確認してください。無効の場合は一時的に有効にさせていただきますようお願いいたします。またポップアップ機能も有効にしてください。

2. 受験生新規登録

「受験生新規登録」[登録する](#)をクリックすると次の画面が表示されます。必要箇所にご入力いただき、登録してください。

ここで設定した ID とパスワードは忘れないようにしてください。

新規登録

受験生登録されていない方はこちらから登録してください。

受験生名	<input type="text" value="姓"/>	<input type="text" value="名"/>		
生年月日	<input type="text" value="選択"/>	年 <input type="text" value="選択"/>	月 <input type="text" value="選択"/>	日
メールアドレス	<input type="text"/>			
ID	<input type="text"/>	<small>※半角英数のみ、6文字以上30文字以内で入力してください。</small>		
パスワード	<input type="text"/>	<small>※半角英数のみ、6文字以上30文字以内で入力してください。</small>		

登録のメールアドレスに仮登録メールを送信いたします。
メールに記載されたURLにアクセスいただくと、受験生登録が完了します。

[登録](#)

[登録](#)をクリックすると、ご入力いただいたアドレスに仮登録完了メールが届きます。
仮登録から1時間以内にメールを開き本登録までお済ませください。

Q.仮登録メール・申込完了メールが届きません。

A.ドメイン指定の設定をご確認いただき、指定解除をお願いいたします。

設定の詳細につきましては、ログインページの下部に携帯電話各社のドメイン指定解除設定に関するページのリンクを貼ってありますので、こちらにアクセスしてご確認ください。

また迷惑メールフォルダに振り分けられてしまうこともありますのでご確認ください。

Q.仮登録メールが来ないので、同じメールアドレスで新規登録しようとすると既に登録されているという内容のエラーが表示されてしまいます。

A.仮登録後1時間は登録の内容が保持されているため、同じメールアドレスでの登録ができません。ドメイン指定の解除などでメールを受信できるようになった場合は、1時間経過してから再度登録をお願いいたします。

アドレスの誤入力の可能性がある場合は恐れ入りますが、受信できるメールアドレスで再度新規登録をお願いいたします。

3. 出願登録

出願ページは一般の方と音楽コース受験の方で分かれています。よくご確認いただき、出願登録をお願いいたします。

出願ページ例

要確認！！

2022年度 上野学園中学校 一般入学試験

【必須】は入力必須項目です。
■出願する試験種別を選択してください。

開催日	開始時間			
2022年02月01日（火）	08:20～	2月1日午前 2科型（国算）	¥20,000	<input type="checkbox"/> 【2/1AM】2科型（国語・算数）
2022年02月01日（火）	08:20～	2月1日午前 適性検査型（I・II）	¥10,000	<input type="checkbox"/> 【2/1AM】適性検査型（I・II）
2022年02月01日（火）	08:20～	2月1日午前 適性検査型（I・II・III）	¥10,000	<input type="checkbox"/> 【2/1AM】適性検査型（I・II・III）
2022年02月01日（火）	14:20～	2月1日午後 2科型（国算）	¥20,000	<input type="checkbox"/> 【2/1PM】2科型（国語・算数）
2022年02月02日（水）	08:20～	2月2日午前 得意科目型2科選択（国算）	¥20,000	<input type="checkbox"/> 【2/2AM】得意科目型2科選択（国語・算数）

出願する区分に☑ を付けてください。（複数選択可能）

※2区分以上同時出願で受験料が計30,000円以上になる場合は、一律25,000円となります。

続いて受験生本人や住所、保護者等の必要情報を入力してください。

志願者情報

志願者：氏名 **必須** 姓 名

志願者：フリガナ **必須** セイ メイ

志願者：生年月日 **必須** 選択 年 選択 月 選択 日

志願者：性別 **必須** 男子 女子

在籍校 **必須**

(設問省略)

住所・連絡先

住所 **必須** 〒 -
※半角で入力してください
選択してください

電話番号 **必須** 080 - 0000 - 0000
※半角で入力してください。

4. 受験料決済方法選択

次に、受験料の決済方法を選択してください。以下の方法でのお支払いが可能です。

① クレジットカード

JCB、AMEX、Diners、VISA、MASTER

② コンビニ

・セブン イレブン、ファミリーマート、ローソン、ミニストップ、セイコーマート、デイリーヤマザキ

① クレジットカードを選択した場合

決済方法選択

<input checked="" type="radio"/> クレジットカード <input type="radio"/> コンビニ・ペイジー	
カード種別	必須 <input type="text" value="選択してください"/>
カード番号	必須 <input type="text"/> <small>※ハイフンなしでご入力ください。(半角数字のみ) 例：1111222233334444</small>
セキュリティコード	必須 <input type="text"/> <small>※3～4桁の数字をご入力ください。</small>
有効期限	必須 <input type="text" value="選択"/> 月 <input type="text" value="選択"/> 年
カード名義氏名	必須 <input type="text"/> <input type="text"/> <small>※お手持ちのクレジットカードに記載されている通りにご入力ください。 例：TARO YAMAMOTO</small>
電話番号	必須 <input type="text"/> <small>※ハイフンなしでご入力ください。(半角数字のみ) 例：0312341234</small>
メールアドレス	必須 <input type="text"/>

② コンビニを選択した場合

決済方法選択

クレジットカード コンビニ・ペイジー

支払方法選択 **必須** 選択してください ▼

電話番号 **必須**
※ハイフンなしでご入力ください。(半角数字のみ)
例: 0312341234

メールアドレス **必須**

名前(カタカナ) **必須**
※お名前は全角カタカナで入力してください。

コンビニ決済をご選択された場合、出願登録の締め切りが支払期限となります。

支払期限を過ぎると、出願情報を一度削除し、再登録の必要があります。予めご了承ください。

① クレジットカード、② コンビニともに事務手数料がかかり、自己負担となります。

なお、受験料決済後、本校からの領収書の発行はいたしかねます。

クレジットカードの利用明細やコンビニ・ペイジー支払の際の払込領収書・お客様控等にてご確認をお願いいたします。

5. 顔写真のアップロード(任意)

入学試験当日にご持参いただく受験票には、受験生本人の顔写真の貼付が必要となりますが、代わりに出願時に顔写真をアップロードしていただくことも可能です。

アップロードには写真の画像データが必要です。Web 出願に使用する端末(PC、スマートフォン、タブレット等)にデータを取り込んでおいてください。

※写真はスマートフォンやタブレット等で撮影したものでも構いません。

※写真は後からでもマイページから修正・変更ができます。

※決済方法選択の下にアップロードする箇所があります。



※この画面が開き中央の+をクリックすると画像データを選択でき、選んだ画像のトリミング(必要部分の抜き出し)ができます。



画像をアップロードした場合、受験票には自動で顔写真が埋め込まれますので、あらためて貼付していただく必要はありません。

画像アップロードを行わない場合は、タテ 4cm×ヨコ 3cm の顔写真を 1 枚ご用意ください。

6. 出願登録完了

確認する をクリックし、入力内容に誤りがないかを確認してください。

生徒画像

下記の形式およびサイズでアップロードしてください。
対象ファイル：JPEG、PNG、GIF（写真データ）
ファイルサイズ上限：2MB



削除

確認する

Q.申込画面から先に進めません。

A.必須項目で入力されていないものは赤文字でエラーメッセージが表示されます。

また最上部の申込試験の選択も必須になっております。

エラーメッセージが出ている箇所がないか、出願ページ全体を今一度ご確認ください。

内容確認画面

今一度、出願内容に誤りがないかご確認ください。

特に選択科目のある試験をお選びの場合、希望の科目となっているか必ず確認をお願いします。

2022年度 上野学園中学校 一般入学試験

内容を確認してください。

こちらが最終確認ページになります。本画面を必ずプリントアウトしてください。


開催日	開始時間	試験	科目		
2022年02月01日（火）	08:20～	2月1日午前 2科型（国算）	【2/1AM】2科型（国語・算数）	¥	
2022年02月01日（火）	14:20～	2月1日午後 2科型（国算）	【2/1PM】2科型（国語・算数）	¥	
2022年02月02日（水）	08:20～	2月2日午前 得意科目型2科選択（算英）	【2/2AM】得意科目型2科選択 <u>（算数・英語）</u>	¥	
2022年02月04日（金）	08:20～	2月4日午前 得意科目型1科選択（算数）	【2/4AM】得意科目型1科選択 <u>（算数）</u>	¥	
2022年02月05日（土）	08:20～	2月5日午前 2科型（国算）	【2/5AM】2科型（国語・算数）	¥	
				事務手数料	¥600
				ご請求金額	¥25,600

（志願者情報・住所・保護者情報等 省略）

決済方法選択

	クレジットカード
カード種別	VISA
電話番号	<input type="text"/>
メールアドレス	<input type="text"/>

生徒画像



登録をクリックすると出願情報の登録が確定します。

修正をクリックすると入力画面に戻ります。

(戻った場合決済情報の再入力が必要になる場合がありますのでご注意ください。)

※出願登録完了後は受験料の返金は一切できません。よくご確認の上、登録をお願いいたします。

✦登録完了後の画面

2022年度 上野学園中学校 一般入学試験

登録が完了いたしました。登録のメールアドレスにメールを送信いたしました。返信メールが届かない場合は、入力したご自身のメールアドレスをご確認ください。

※出願登録完了後、同時に申込完了メールや決済情報のメールが届きますので必ずご確認ください。

7. 受験票の印刷

前ページで届いたメールの「▼受験票のダウンロードはこちら▼」の URL から受験票 PDF をダウンロードし、A4 サイズ・横向きに印刷してください。※24 時間ダウンロード可能

※入学試験要項に記載のあります「写真票」の持参は不要となりましたのでご承知おきください。

認証のために生年月日を入力し、**認証する** ボタンをクリックしてください。

2022年度 上野学園中学校 一般入学試験 ログイン

情報を入力してください。

生年月日 年 月 日

認証する

※認証後「受験票ダウンロード」画面

2022年度 上野学園中学校 一般入学試験 受験票ダウンロード

開催日	開始時間		
2022年02月01日 (火)	08:20 ~	2月1日午前 2科型 (国算)	【2/1AM】2科型 (国語・算数)
2022年02月04日 (金)	08:20 ~	2月4日 午前 特待チャレンジ 2科型	【2/4AM】特待チャレンジ 2科型 (国語・算数)
2022年02月05日 (土)	08:20 ~	2月5日 午前 2科型 (国算)	【2/5AM】2科型 (国語・算数)

受験票ダウンロード

※受験票イメージ

1 1 0 - 8 6 4 2

東京都台東区東上野 4-2-4-12

上野学園中学校
入試広報室 行


受験番号 氏名

住所

- ・受験票は A4 用紙・横設定で印刷してください。
- ・生徒顔写真をアップロードしている場合はカラーで印刷をお願いいたします。
- ・印刷した用紙は切り取り線で切り離してください。
- ・受験票右側の宛名ラベルは自己表現型・音楽コース出願の方や、入学金減免届出書等の送付書類がある方のみご利用ください。

※受験票は入学試験当日、必ずご持参ください。

また、マイページからも受験票のダウンロードが可能です。
マイページログイン後、ページ下部の WEB 出願詳細をクリックしてください。



WEB 出願詳細画面

WEB出願詳細					
	日程	開催時間			
2022年度 上野学園中学校 一般入学試験	2022年02月01日 (火)	08:20 ～	2月1日午前 適性検査型 (I・II・III)	[2/1AM] 適性検査型 (I・II・III)	
	2022年02月02日 (水)	08:20 ～	2月2日午前 得意科目型 2科選択 (国英)	[2/2AM] 得意科目型 2科選択 (国語・英語)	
	2022年02月04日 (金)	08:20 ～	2月4日 午前 得意科目型 1科選択 (国語)	[2/4AM] 得意科目型 1科選択 (国語)	
	2022年02月05日 (土)	08:20 ～	2月5日 午前 2科型 (国算)	[2/5AM] 2科型 (国語・算数)	
				事務手数料	¥0
				ご請求金額	¥25,000
			生徒画像アップロード	受験票ダウンロード	

Q.スマホで受験票 PDF が開きません。

A.スマートフォンに PDF を開くためのアプリが必要になります。

アプリをインストールしていただく、もしくはパソコンに転送してご確認ください。

Q.自宅にプリンターがありません。

A.印刷サービスを実施しているコンビニエンスストアなどで印刷をしてください。

PDF の受験票データをコンビニエンスストア設置のプリンターが対応している記録メディア(USB フラッシュメモリ等)にコピーしコンビニエンスストア店頭へお持ちください。PDF ファイルを印刷することができます(詳細は各店舗にお問い合わせください)。

※コンビニエンスストアのネットワークプリントサービスを利用する場合、詳細は各コンビニエンスストアの HP 内にあるマルチコピー機についての案内をご確認ください。